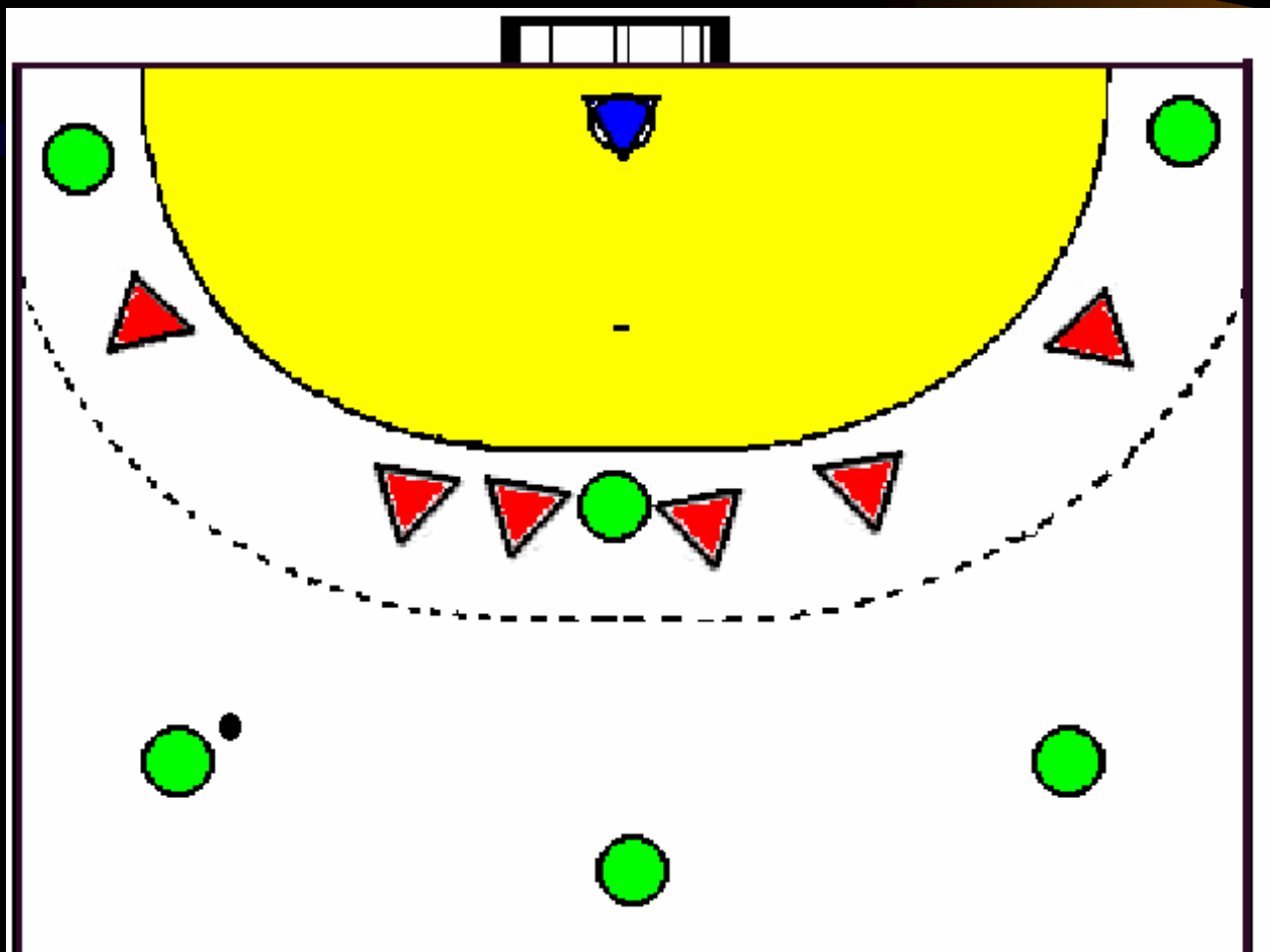




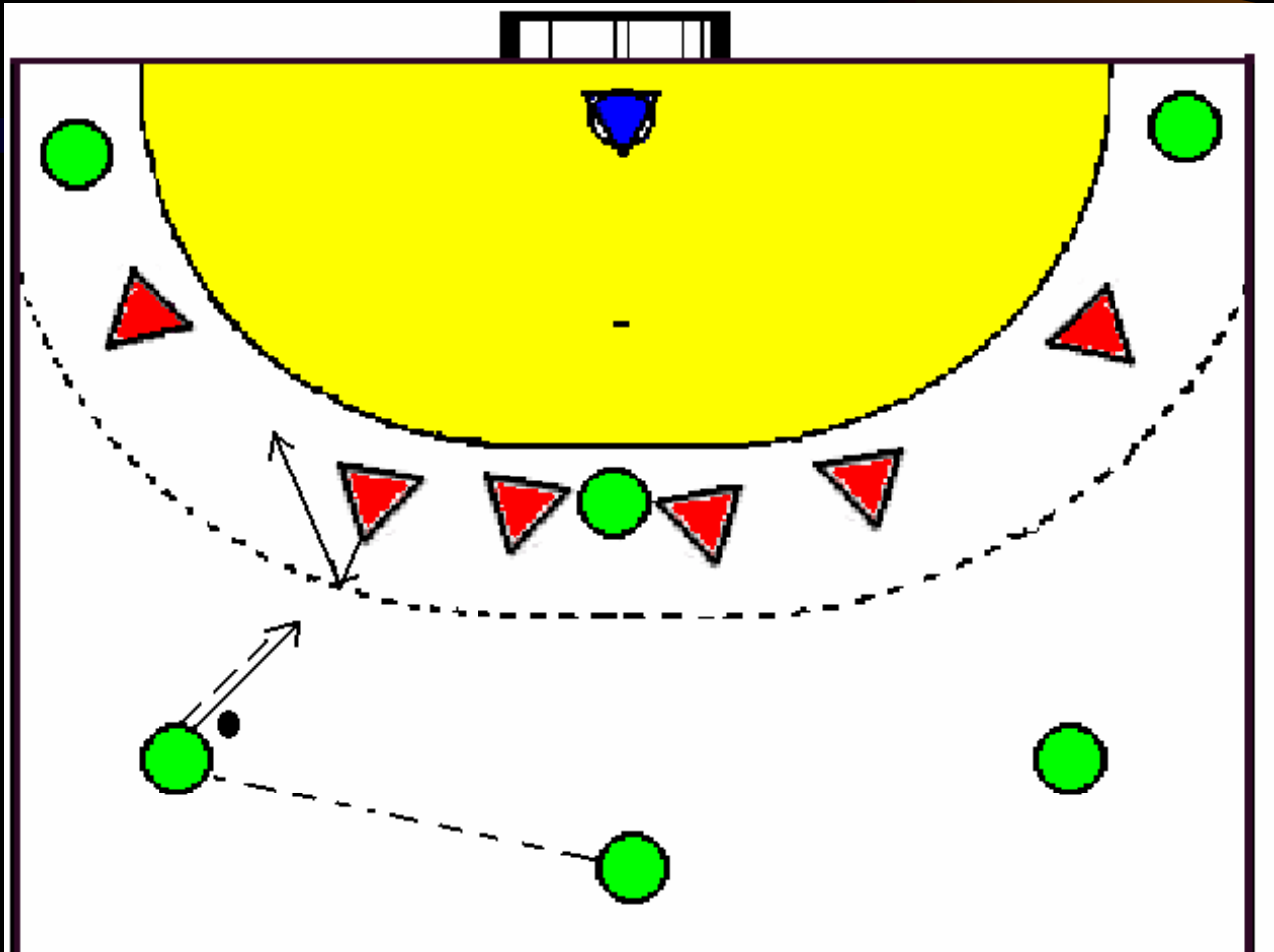
*2-re*

- Utgangsposisjon: 6,5 - 7,0 meter.
- Hovedoppgave: Lese skytteren, vinne duellen.



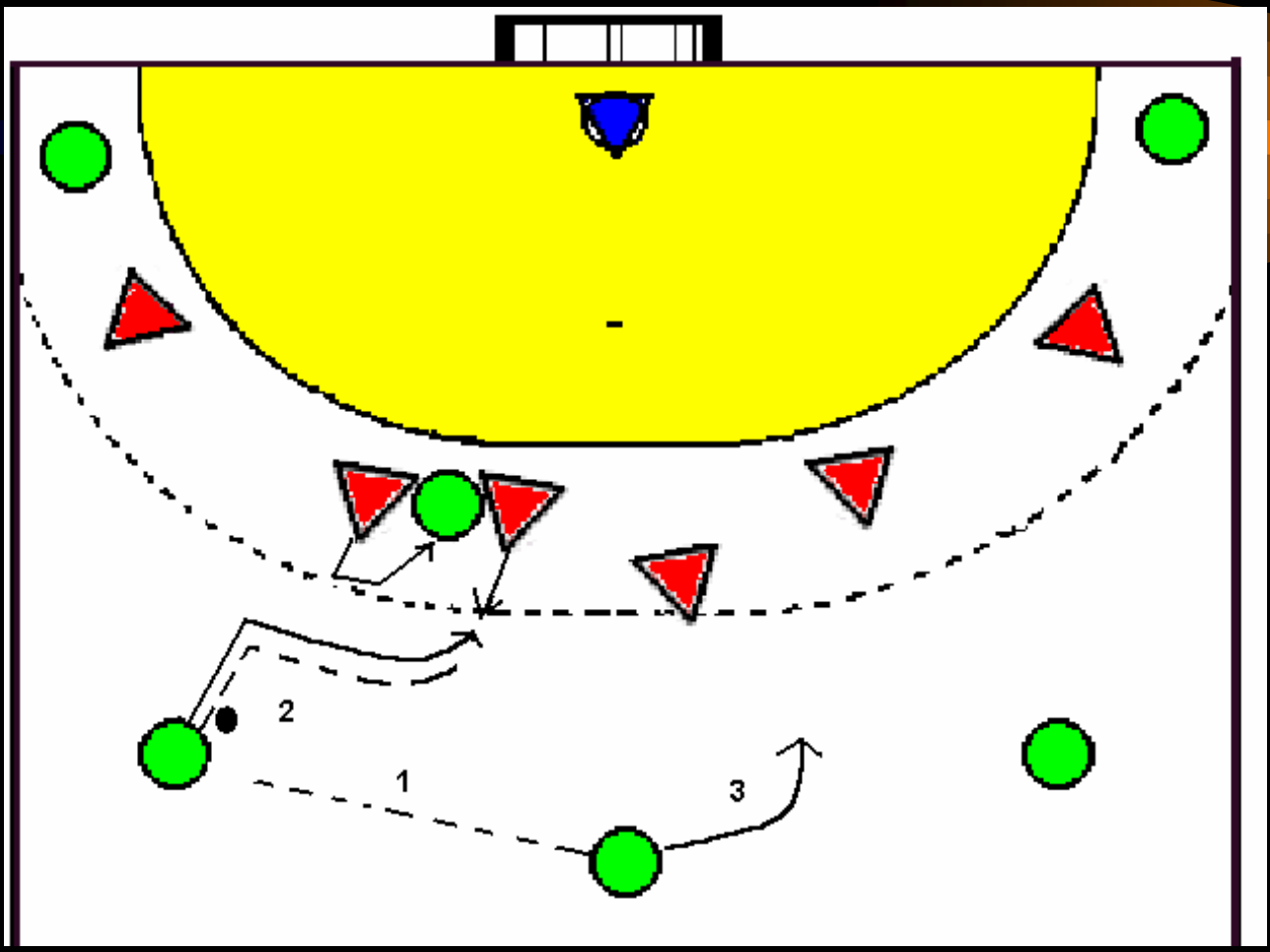
# *Når venstre bakspiller satser*

- Ved skudd: Stå skrått på skudd arm, fram til 7,5-8 meter og takle mot skuddsatsende skytter.
- Skudd utenfor 9 m byr vi på i denne sonen. Vi dekker skudd arm og blokkerer i samarbeid med Mv. Ved ekstreme tilfeller må vi lengre fram for å takle.
- Ved gjennombrudd utover i banen: Takle og slide sidelengs for å holde i mot. Du får ingen hjelp utover (1-er skal vurdere!).



## *Når venstre bakspiller satses*

- Ved satsing innover i banen og når linjespilleren ligger mellom 2-er og 3-er: Fram til 7,5 - 8 m, når skytteren steger innover i banen, følger 2-er med et steg innover og gir Bv en smell slik at han kommer i ubalanse. Det neste steget skal være ned for å sikre innspill (ved stor avstand til Bv sikrer man for innspill direkte uten et steg inn i banen). 3-eren overtar da skytteren ved å støte ut i sin sone. 2-eren sikrer i enkelte tilfeller helt inn til midten av banen i rommet bak 3-re for innspill.



# *Når venstre bakspiller satses*

- Ved gjennombrudd utover i banen når Ls ligger mellom motsatt 2-er og 3-er: Nærmeste 3-er varsler at 2-er er alene. 2-eren steger fram til 9 m (vurder høyden) og sleider sidelengs for å stå i mot. Du får ingen hjelp utover.
- Ved satsing innover i banen når Ls ligger mellom motsatt 2-er og 3-er: Nærmeste 3-er varsler at 2-eren er alene, 2-eren steger fram til ca. 9 m (vurder høyden) og følger med skytteren flere steg inn i neste sone uten at 2-er og 3-er krysser hverandre, men står i formasjon.
- Ligg alltid foran linjespilleren.
- Steg ut av sperrene og les når de kommer.
- Våg å stå smalt.

